

Deutscher Wetterdienst

Allgemeine Straßenwettervorhersage für Rheinland-Pfalz und Saarland
ausgegeben von der Regionalen Wetterberatungszentrale Essen
am Sonntag, 15.02.2026, 07:00 Uhr

Schlagzeile für die nächsten 24 Stunden:

Winterlich kalt, teils Glätte. Ab dem Abend von Westen her Schneefall,
später Schauerwetter.

Wetter- und Warnlage:

Die nach Rheinland-Pfalz und ins Saarland eingeflossene Kaltluft gelangt unter Zwischenhocheinfluss. Ab dem Abend erfasst das Frontensystem eines Tiefs bei den Britischen Inseln von Westen her das Vorhersagegebiet. Unter anhaltendem Tiefdruckeinfluss bleibt es am Montag frontrückseitig unbeständig.

SCHNEE/GLÄTTE:

Heute Morgen gebietsweise Glätte durch überfrierende Nässe.

Ab den Abendstunden von Westen teils kräftige Schneefälle, im Verlauf der Nacht mit Ausnahme der höchsten Lagen in Regen übergehend. Dabei bis Montagmorgen Neuschneemengen von 5 bis 10 cm, gerade im Westerwald örtlich auch um 15 cm möglich. In tieferen Lagen teils nur vorübergehend 1 bis 5 cm Neuschnee oder Schneematsch. Stellenweise gefrierender Sprühregen gering wahrscheinlich.

Montagvormittag auch in höheren Lagen meist Übergang in Schneeregen oder Regen. Im Tagesverlauf bei kräftigen Schauern oberhalb 600 m erneut um bis 3 cm Schnee möglich.

FROST:

Heute Morgen verbreitet leichter bis mäßiger Frost zwischen -1 und -6 Grad. Vormittags im Flachland allmählich positive Temperaturen, im höheren Bergland auch tagsüber leichter Frost bei -1 bis -2 Grad.

In der Nacht zum Montag gebietsweise Frost zwischen 0 und -3 Grad, teils aber auch frostfrei. In der zweiten Nachthälfte meist schon Milderung.

WIND:

Ab dem Abend im höheren Bergland einzelne starke Böen aus Südost bis Süd bis 55 km/h (Bft 7). Montag früh auf Südwest bis West drehender Wind. Im Tagesverlauf im Bergland anhaltende Böigkeit. Dann exponiert auch einzelne stürmische Böen bis 70 km/h (Bft 8).

GEWITTER:

Am Montag vereinzelt Graupelgewitter, im Bergland auch mit Schnee. Dabei starke, exponiert stürmische Böen bis 70 km/h (Bft 8).

Vorhersage:

Heute vormittags vereinzelt größere Auflockerungen, sonst meist stark bewölkt. Zunächst niederschlagsfrei, zum Abend von Westen einsetzender Schneefall mit Glättegefahr. Höchsttemperaturen zwischen 0 und 4 Grad, in der Vorderpfalz bis 6 Grad, im nördlichen Bergland vereinzelt Dauerfrost. Schwacher, im Tagesverlauf mäßiger Wind aus Süd. In Kammlagen zum Abend erste starke Böen aus Süd.

In der Nacht zum Montag bedeckt und von West nach Ost ausgreifende, teils intensive Schneefälle. In der zweiten Nachthälfte verbreitet in Regen übergehender Niederschlag. Tiefstwerte 2 bis -2 Grad. In der zweiten Nachthälfte bereits Milderung. In Hochlagen starke Böen aus Süd, auf Südwest drehend.

Straßenwetter in den Frühstunden (Montag) in Rheinland-Pfalz und Saarland
Glätte: sehr wahrscheinlich

Glätteart: Schnee / gefrierender Sprühregen

Verbreitung: Zum Morgen 5 bis 10 cm Neuschnee, im Westerwald auch bis 15 cm denkbar. Im Flachland teils nur Schneematsch. Allgemein bereits Milderung und häufig schon Regenfälle. Lokal gefrierender Sprühregen nur gering wahrscheinlich.

Am Montag wechselnd bis stark bewölkt und zeitweise Schauer, im Tagesverlauf vereinzelt mit Graupelgewittern, im Bergland mit Schnee. Höchstwerte zwischen 2 und 10 Grad. Mäßiger bis frischer Wind aus Südwest bis West, vor allem bei Schauern und Gewittern starke Böen, exponiert stürmische Böen.

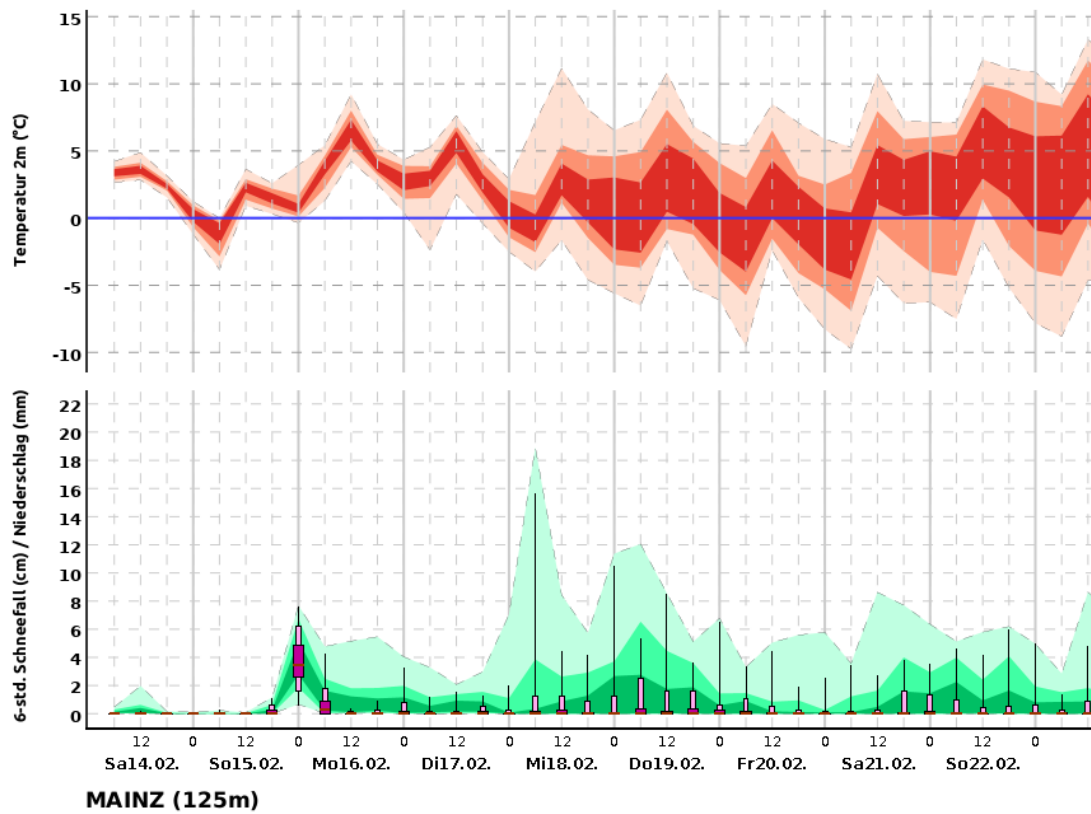
In der Nacht zum Dienstag wechselnd bis stark bewölkt, zeitweise schauerartige Niederschläge, in tiefen Lagen meist als Regen, im Bergland als Schnee. Abkühlung auf 4 bis -1 Grad. Streckenweise Glättegefahr.

Am Dienstag wolkgig bis stark bewölkt und gebietsweise schauerartige Niederschläge, im Tiefland Regen, im Bergland Schneeregen oder Schnee. Höchsttemperaturen zwischen 5 und 8 Grad, im Bergland 1 bis 4 Grad. Mäßiger bis frischer West- bis Nordwestwind mit vor allem bei Schauern örtlich starken Böen.

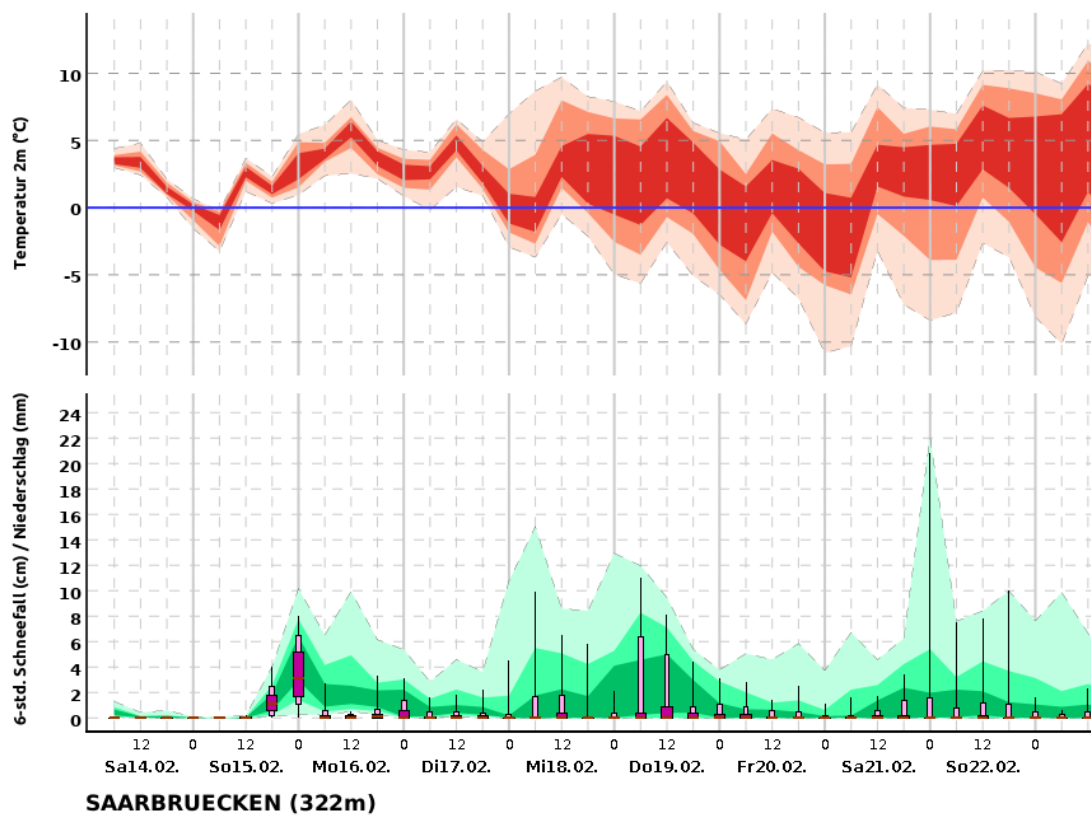
In der Nacht zum Mittwoch wechselnd bis stark bewölkt und vereinzelt weitere Schauer, auch im Flachland mit Schnee. Tiefsttemperaturen zwischen 1 und -3 Grad. Gebietsweise Glättegefahr.

Am Mittwoch wechselnd, teils stark bewölkt, voraussichtlich meist niederschlagsfrei. Höchsttemperaturen zwischen 2 und 6 Grad, im höheren Bergland um 0 Grad. Schwacher bis mäßiger Wind aus wechselnden Richtungen. In der Nacht zum Donnerstag bedeckt, gebietsweise Regen, im Bergland Schnee. Tiefsttemperaturen zwischen 0 und -5 Grad. Gebietsweise Glättegefahr.

Trendvorhersage bis zum 10. Folgetag: *exemplarisch dargestellt durch eine Vorhersage für Mainz und Saarbrücken*



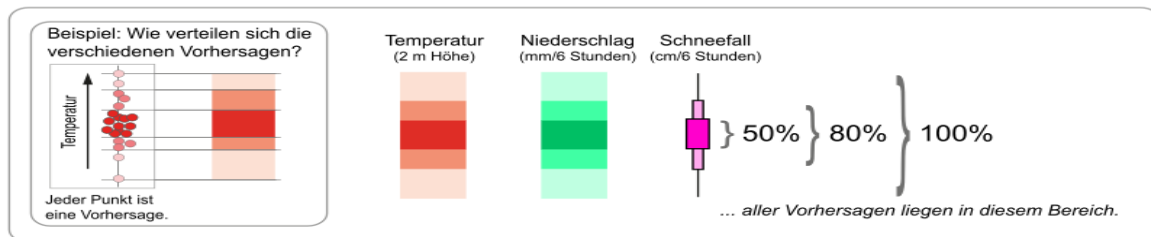
©2026 Deutscher Wetterdienst



©2026 Deutscher Wetterdienst

Erläuterung: Die Trendvorhersage beschreibt, in welchem Rahmen sich Temperatur und Niederschlag/ Schneefall entwickeln werden. Dazu werden mehrere Vorhersagen berechnet, die möglichst alle potenziell zu erwartenden

Entwicklungen umfassen sollen. Die Darstellungen fassen zusammen, in welchem Bereich 50%, 80% bzw. 100% dieser Vorhersagen liegen.



Hinweis: In seltenen Fällen kann die tatsächlich eingetroffene Wetterentwicklung auch außerhalb des 100%-Bereiches sein.

Nächste Aktualisierung: 10:45 Uhr, mehr unter www.dwd.de
Deutscher Wetterdienst, RWZ Essen, LU